

Passo a passo

REMATRÍCULA ONLINE

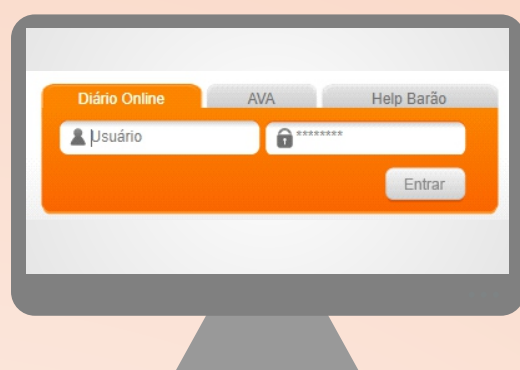
Curso extracurricular
2019

O responsável financeiro deverá acessar o Diário Online e realizar a matrícula do seu filho para 2019.

O período da matrícula online é de **01 a 13 de outubro**.
Para realizar a matrícula dos cursos extracurriculares, siga os passos abaixo:

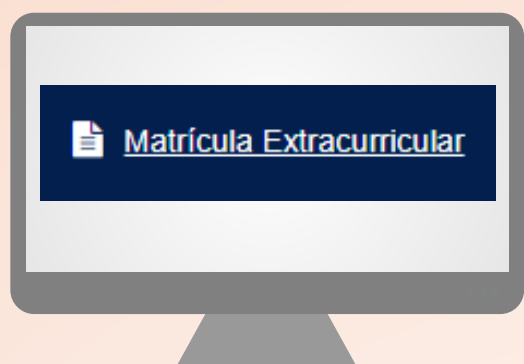
1

O responsável financeiro deve acessar o Diário Online com seu usuário e senha.



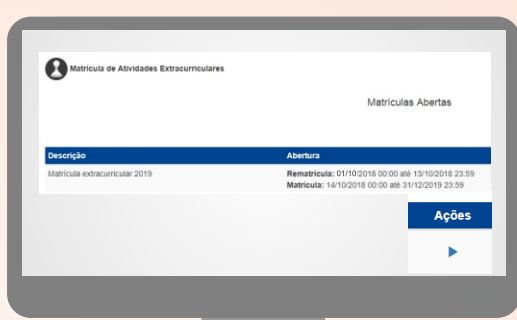
2

Clicar no link Matrícula Extracurricular 2019.



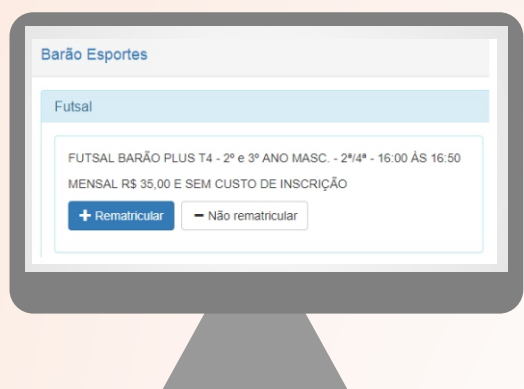
3

Selecionar o nome do estudante e clicar em ações para continuar.



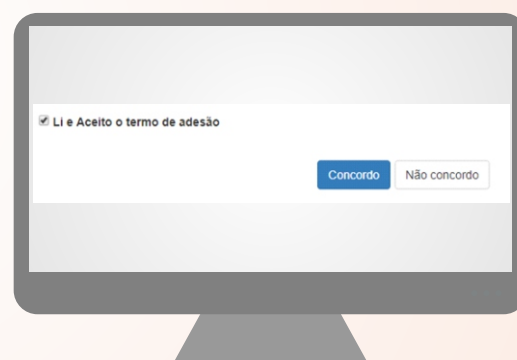
4

Clicar em Rematricular ou Não Rematricular.



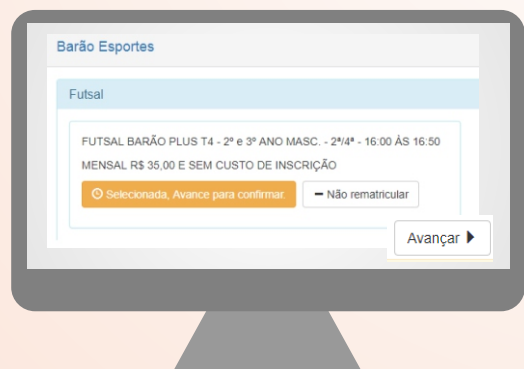
5

Atenção: Nesta etapa você deve realizar a leitura do Termo de Adesão e clicar em concordo.



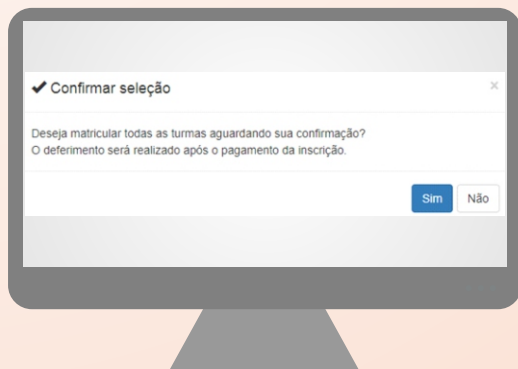
6

Avançar para confirmar a matrícula.

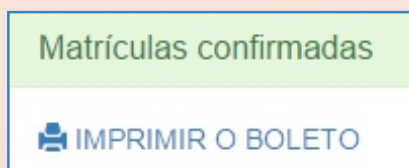


7

Clicar em SIM para confirmar a seleção.




Clicar em IMPRIMIR BOLETO.



8

Agora você já possui o boleto eletrônico na tela do seu computador. Após o pagamento do boleto a matrícula do curso extracurricular estará efetivada. Após o pagamento do boleto a matrícula estará efetivada!



Seguindo esses passos a matrícula será efetuada com sucesso. Qualquer dúvida entre em contato com a Secretaria da Barão.