



Passo a passo

REMATRÍCULA ONLINE

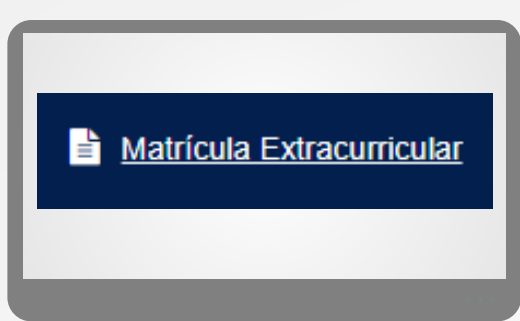
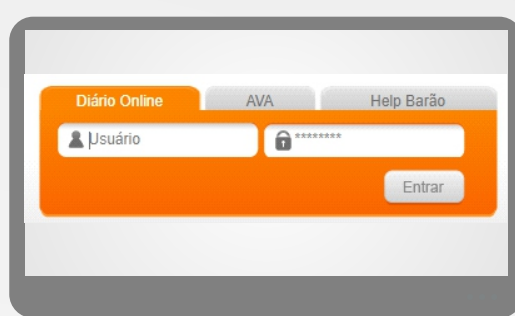
Curso extracurricular
2018

O responsável financeiro deverá acessar o Diário Online e realizar a matrícula do seu filho para 2018.

O período da matrícula online é de 02 a 13 de outubro.
Para realizar a matrícula dos cursos extracurriculares, siga os passos abaixo:

1

O responsável financeiro deve acessar o Diário Online com seu usuário e senha.



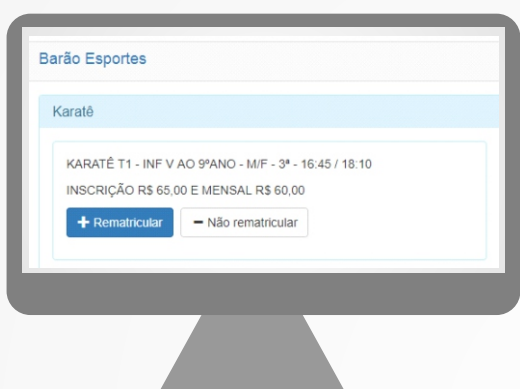
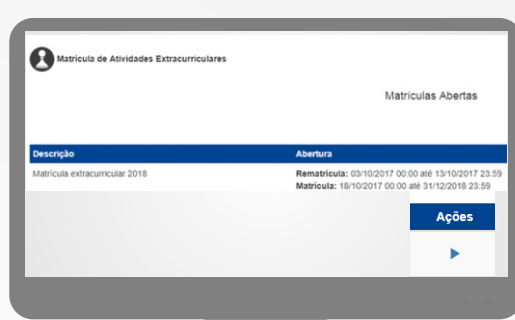
Clicar no link Matrícula Extracurricular 2018.

2



3

Selecionar o nome do estudante e clicar em ações para continuar.



Clicar em Rematricular ou Não Rematricular.

4

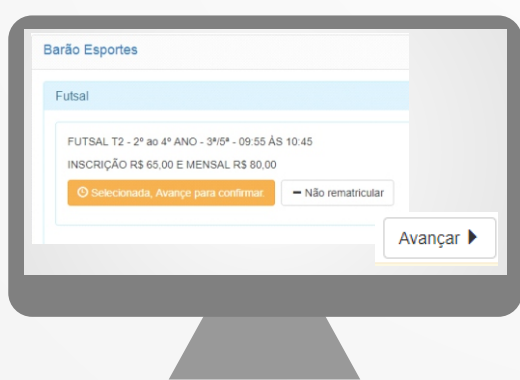


5

Atenção: Nesta etapa você deve realizar a leitura do Termo de Adesão e clicar em concordo.

Li e Aceito o termo de adesão

Concordo Não concordo



Avançar para confirmar a matrícula.

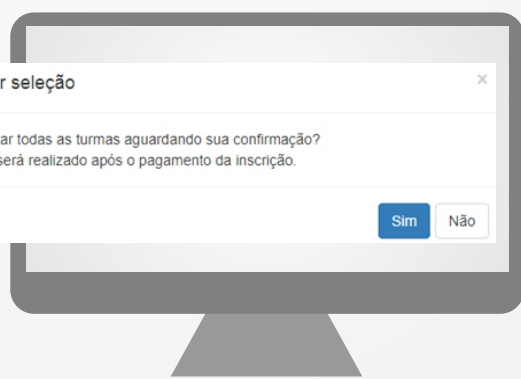
6

7

Clicar em SIM para confirmar a seleção.

✓ Confirmar seleção
Deseja matricular todas as turmas aguardando sua confirmação?
O deferimento será realizado após o pagamento da inscrição.


Sim Não



Clicar em IMPRIMIR BOLETO.

Matrículas confirmadas

IMPRIMIR O BOLETO



Agora você já possui o boleto eletrônico na tela do seu computador. Após o pagamento do boleto a matrícula do curso extracurricular estará efetivada.

8



Seguindo esses passos a matrícula será efetuada com sucesso. Qualquer dúvida entre em contato com a Secretaria da Barão.